
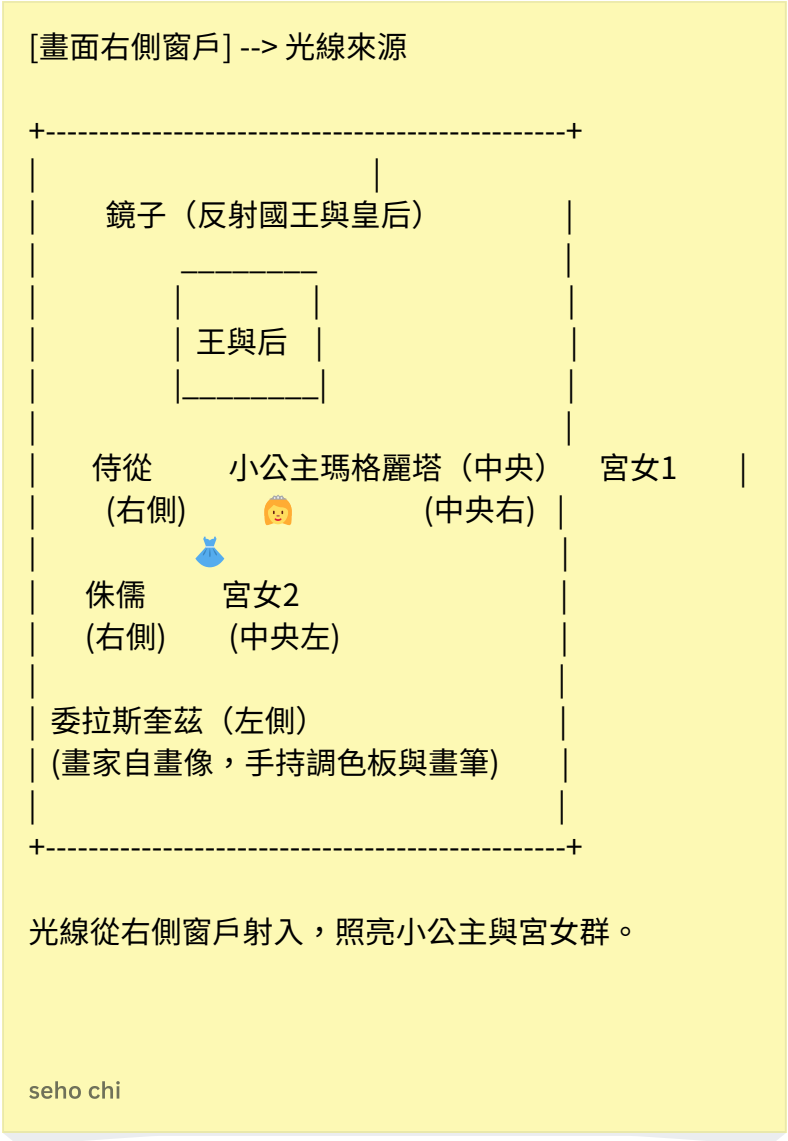


指令
我想了解 狄亞哥-委拉斯奎茲 的 宮女 這幅畫
請幫我整理成圖表

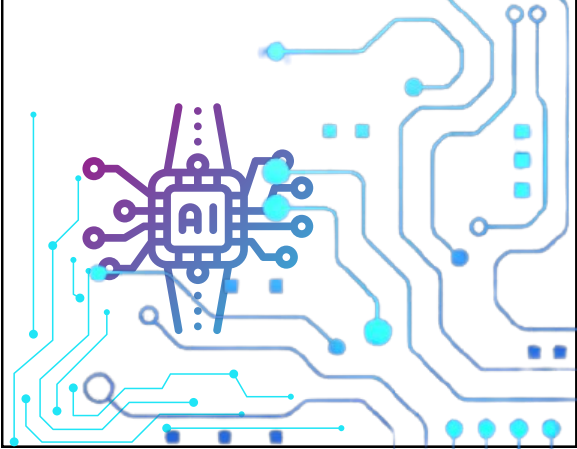
《宮女》詳細圖表					
分類	畫作基本資料	完成時間	尺寸	媒材	收藏地點
內容		<div>• 西元1656年</div>	<div>• 約318 × 276 公分</div>	<div>• 油畫</div>	<div>• 西班牙 馬德里 普拉多美術館</div>
畫面內容與主要人物	中央人物	宮女（Meninas）	委拉斯奎茲本人	鏡子中的反射	其他人物
	<div>• 小公主瑪格麗塔（Infanta Margarita Teresa）</div>	<div>• 侍奉公主的宮女，畫名來源</div>	<div>• 畫面左側，手持調色板與畫筆，正在作畫</div>	<div>• 國王菲利浦四世與皇后瑪麗娜的身影反射在背景牆上的鏡子中</div>	<div>• 宮廷侍衛、侏儒、侍從及狗</div>
構圖與視覺特點	多層次視角	空間深度	光線運用		
	<div>• 觀者＝畫外的國王與皇后，鏡子反射打破畫中與畫外界限</div>	<div>• 開放空間與透視法營造真實感</div>	<div>• 自右方窗戶自然光照射，強調主角與空間</div>		

《宮女》詳細圖表			
藝術與哲學意涵	觀看的反思	藝術家與權力關係	現實與表象模糊
	<div>• 探討「觀看」與「被觀看」的雙重視角</div>	<div>• 委拉斯奎茲表達藝術家在宮廷權力體系中的尊嚴與地位</div>	<div>• 透過鏡子與空間層次展示多重現實視角</div>
影響與評價	藝術史地位	後世致敬	收藏價值
	<div>• 西方繪畫史上最複雜且深刻的作品之一</div>	<div>• 畢加索1957年創作《宮女》系列致敬</div>	<div>• 馬德里普拉多美術館鎮館之寶</div>



使用AI

Chat GPT



指令

請幫我整理詳細、清楚的 狄亞哥·委拉斯奎茲 的重要生平，謝謝

請幫我整理成圖表

【一】生平時間軸總覽表					
時期	早年	塞維利亞畫家時期	宮廷畫家初期	第一次義大利之旅	創作高峰期
年份	• 西元1599–1617	• 西元1617–1623	• 西元1623–1629	• 西元1629–1631	• 西元1631–1650
事件/身份	• 出生、學畫，師從帕切科	• 獲畫師資格，發展寫實風格	• 獲聘為國王菲利浦四世的宮廷畫家	• 赴義學習古典藝術與大師技法	• 回宮廷創作大量肖像與神話作品
地點	• 塞維利亞	• 塞維利亞	• 馬德里	• 羅馬、威尼斯	• 馬德里
代表作	• 《拿著蛋的老婦與少年》 • 《水罐女》	• 《水罐女》 • 《老婦煎蛋》	• 《斐迪南四世肖像》	• 無特定代表作，風格變化明顯	• 《侏儒德·莫拉》 • 《織女》
時期	第二次義大利之旅	晚年與巔峰	去世		
年份	• 西元1649–1651	• 西元1651–1660	• 西元1660		
事件/身份	• 為王室收購藝術品，畫《教皇肖像》	• 創作《宮女》，擔任宮廷高官	• 病逝，妻子同年辭世		
地點	• 羅馬	• 馬德里	• 馬德里		
代表作	• 《教皇英諾森十世肖像》	• 《宮女》 • 《維納斯的凝視》	• —		

【一】生平時間軸總覽表					
項目	馬奈稱他為：「畫家的畫家	影響畫派	畢卡索重製《宮女》系列（1957年）共58幅	藝術哲學層面	作品收藏地
說明		寫實主義、印象派（馬奈、雷諾瓦）、立體主義（畢卡索）		• 《宮女》被視為對「藝術本質」與「現實」的深層思考	• 普拉多美術館（馬德里）收藏最多代表作
【二】藝術風格與創作主題表					
類別	寫實主義	光影運用	視角與空間感	肖像藝術	神話/宗教題材
說明	• 注重細節、光影與人物性格，接近真實	• 明暗對比強烈，受卡拉瓦喬影響	• 善用鏡子、窗戶、背影創造空間感	• 捕捉人物心理與階級特徵	• 神話與現實融合，具象徵意涵
舉例	• 《教皇英諾森十世》《水罐女》	• 《煎蛋的老婦》 • 《織女》	• 《宮女》	• 皇室成員、侏儒、小丑等肖像	• 《織女》 • 《維納斯的凝視》
類別	哲思性構圖				
說明	• 探索「觀者」與「被觀看」之間的關係				
舉例	• 《宮女》				

心得：委拉斯奎茲「宮女」

我覺得《宮女》這幅畫很特別，好像自己走進畫的作感覺。畫中呈現的色彩沒有很亮，但有很多光影的變化，讓人物看起來很立體，也很真實。光線照在公主的頭髮，讓她變得特別明顯，好像是畫面的主角。畫裡的人很多，每個人都有自己的表情和動作。有的人彷彿在看我們，有的人在講話，有的人在忙自己的事情，整幅畫充滿了動態感。我覺得最有趣的的就是那面鏡子，它讓我們看到國王和皇后的倒影，也讓人有一種他們正在看著我們的感覺，這真的很神奇。且畫面裡還有一扇開著的門，讓空間變得更深，好像畫的世界比我們看到的還要大。

整體來說，我覺得這幅畫不只是畫得很像真的，它還有很多故事和細節，會讓人想一直看下去。每次看，都可能會有新的發現，這就是我最喜歡這幅畫的地方。



ChatGPT

登入

免費註冊



請幫我整理詳細、清楚的 狄亞哥·委拉斯奎茲 的重要生平，謝謝

當然可以！以下是西班牙黃金時代最重要的畫家之一——**狄亞哥·委拉斯奎茲 (Diego Velázquez)** 的詳細生平整理，包括他的背景、創作風格、重要作品與對後世的影響：



狄亞哥·委拉斯奎茲 (Diego Rodríguez de Silva y Velázquez) 生平概要



基本資料

- 出生日期：1599年6月6日
- 出生地點：西班牙塞維利亞 (Seville, Spain)
- 逝世日期：1660年8月6日 (享年61歲)
- 職業：畫家，宮廷畫師
- 風格類型：巴洛克 (Baroque)，寫實主義 (Realism)



早年與學習時期 (1599–1617)

詢問任何問題



附加



搜尋



學習



語音



請幫我整理成圖表

以下是將「狄亞哥·委拉斯奎茲」的生平與成就整理成的清晰圖表，分為「生平階段」、「重要事件與代表作」、「風格特點與影響」三大部分：

【一】生平時間軸總覽表

時期	年份	事件/身份	地點	代表作
👤 早年	1599–1617	出生、學畫，師從帕切科	塞維利亞	《拿著蛋的老婦與少年》《水罐女》
🎨 塞維利亞畫家時期	1617–1623	獲畫師資格，發展寫實風格	塞維利亞	《水罐女》《老婦煎蛋》
👑 宮廷畫家初期	1623–1629	獲聘為國王菲利浦四世的宮廷畫家	馬德里	《斐迪南四世肖像》

詢問任何問題



附加



搜尋



學習



語音



chatgpt.com



線上平面設計軟體 | 拼圖軟體 | ...

種菜養花不會用打農藥！物理...

狄亞哥·委拉斯奎茲生平

首頁 - Canva

作業 - 白板



ChatGPT

登入

免費註冊



我想知道 狄亞哥·委拉斯奎茲 的 宮女 這幅畫

當然可以！《宮女》（Las Meninas）是狄亞哥·委拉斯奎茲最著名、也被視為西方藝術史上最重要的作品之一。以下是詳細解析：

《宮女》（Las Meninas）詳解

基本資訊

- 完成時間：1656年
- 尺寸：約318 × 276 公分
- 媒材：油畫
- 收藏地點：西班牙，馬德里普拉多美術館（Museo del Prado）



詢問任何問題



附加



搜尋



學習



語音



chatgpt.com



線上平面設計軟體 | 拼圖軟體 | ...

種菜養花不會用打農藥！物理...

狄亞哥·委拉斯奎茲生平

首頁 - Canva

作業 - 白板



ChatGPT

登入

免費註冊



影響與評價

- 藝術史地位

被譽為西方繪畫史上最複雜且深刻的作品之一，常被用作探討繪畫哲學的範本。

- 後世致敬

畢卡索在1957年創作了一系列重現《宮女》的作品，向委拉斯奎茲致敬。

- 收藏價值

現藏於普拉多美術館，是該館鎮館之寶。

如果你想，我可以幫你製作《宮女》的視覺解析圖，或者介紹它裡面每一個人物的身份與象徵意義！需要嗎？



請幫我整理成圖表



當

詢問任何問題

附加

搜尋

學習

語音



chatgpt.com



線上平面設計軟體 | 拼...

種菜養花不會用打農藥...

狄亞哥·委拉斯奎茲生平

首頁 - Canva

橘色紅色的基本風...

作業 - 白板

ChatGPT

登入

免費註冊



不需要，謝謝。

不客氣！如果以後還想了解什麼藝術作品或其他主題，隨時找我聊。祝你有個美好的一天！😊



我想要一個這幅畫 簡單的構圖說明

當然可以！這裡是《宮女》（Las Meninas）的一個簡單構圖說明，幫你快速抓住畫面的重點：

取得更聰明的回應、上傳檔案和圖像等更多功能。

登入

免費註冊

1

詢問任何問題

附加

搜尋

學習

語音



chatgpt.com



線上平面設計軟體 | 拼...

種菜養花不會用打農藥...

狄亞哥·委拉斯奎茲生平

首頁 - Canva

橘色紅色的基本風...

作業 - 白板



ChatGPT

登入

免費註冊



右側有侍從、侏儒及寵物狗，增添生活氣息與真實感。

這個構圖透過多層次的空間安排和視線引導，使觀者不僅是看畫，更像成為畫中場景的一部分。

如果需要更圖像化的解析，我也可以幫你做簡單示意圖喔！



我需要

好啊！我幫你做一個簡單的《宮女》構圖示意圖，標出主要人物和重點，讓你更直觀理解。

取得更聰明的回應、上傳檔案和圖像等更多功能。

登入

免費註冊

詢問任何問題

附加

搜尋

學習

語音



chatgpt.com



線上平面設計軟體 | 拼...

種菜養花不會用打農藥...

狄亞哥·委拉斯奎茲生平

首頁 - Canva

橘色紅色的基本風...

作業 - 白板



ChatGPT

登入

免費註冊



好的，謝謝

不客氣！我馬上幫你做一張清晰好懂的《宮女》構圖示意圖，稍等我一下。😊

我已經為你準備好了《宮女》的簡單構圖示意圖：

圖中說明：

- 中央：小公主瑪格麗塔（Infanta Margarita Teresa）
- 公主左右兩側：宮女
- 左側：委拉斯奎茲本人，手持畫筆和調色板
- 右側：侏儒與宮廷侍從
- 背景中：牆上的鏡子，映出國王和皇后瑪麗亞的肖像

取得更聰明的回應、上傳檔案和圖像等更多功能。

登入

免費註冊

詢問任何問題

附加

搜尋

學習

語音



chatgpt.com



線上平面設計軟體 | 拼...

種菜養花不會用打農藥...

狄亞哥·委拉斯奎茲生平

首頁 - Canva

橘色紅色的基本風...

作業 - 白板



ChatGPT

登入

免費註冊



- 公主左右兩側：宮女
- 左側：委拉斯奎茲本人，手持畫筆和調色板
- 右側：侏儒與宮廷侍從
- 背景中央：牆上的鏡子，映出國王菲利浦四世和皇后瑪麗娜的身影
- 右側窗戶：自然光源

這張圖幫助你快速理解畫面中各個重要人物與空間配置！

如果還想知道畫中每個人物的身份或細節，也可以跟我說喔！



不用了。謝謝

好的，不客氣！隨時有需要再找我聊～祝你有個愉快的一天！😊

取得更聰明的回應、上傳檔案和圖像等更多功能。

登入

免費註冊

詢問任何問題

附加

搜尋

學習

語音